


Die intelligente COMMANDER mit Ladezeitsteuerung und übersichtlichem Touchscreen – für alle, die etwas mehr von ihrer Heimpladestation erwarten.

Die perfekte Lösung für den privaten Einsatz in Haus- und Tiefgaragen oder an Aussenwänden.

# COMMANDER

Cable



## Zusammenfassende Informationen

### Allgemeine technische Daten

Modellname	COMMANDER (cable)
Stecker	Typ 2 oder Typ 1
Modus	Modus 3
Kabellänge	5 m oder 7 m
Abmessungen	220 x 150 x 135 mm (ohne Kabel)
Gewicht	2,4 kg (ohne Kabel)
Betriebstemperatur	-25 °C bis 45 °C
CE Kennzeichnung	IEC61851-1 / IEC61851-22

### Elektrische Spezifikationen

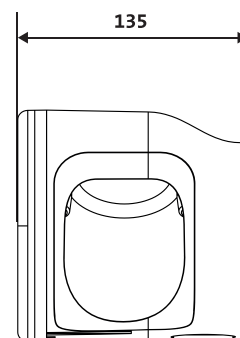
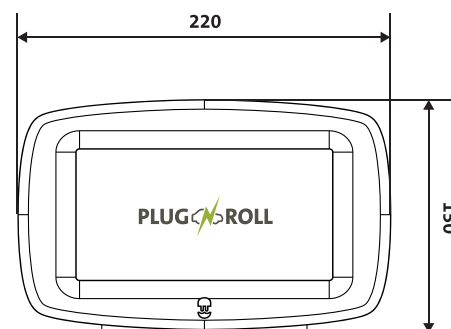
Leistung	Regulierbar von 3.7 kW (1P) bis 22 kW (3P)
Eingangsspannung	230 V, AC $\pm$ 10 % (1P)   400 V, AC $\pm$ 10 % (3P)
Max. Stromstärke	32 A, Kabelstärke bis 5 x 6 mm
	Ladestrom einstellbar von 6 A bis 32 A
Nominalfrequenz	50 Hz / 60 Hz
Messung	Klasse B - EN50470
Schutzgrad	IP54 / IK08
Überspannungskategorie	CAT III

### Benutzeroberfläche und Features

Kommunikation	WiFi   Ethernet
Authentifizierung	Offen   Zugang mit PIN
Nutzerschnittstelle	Touchscreen 7 Zoll (800 x 480 px)   myWallbox App / Cloud
Weitere Features	Statusanzeige Ladevorgang Laden nach Zeitplan Individuelle Fahrzeugauswahl Anzeige geladene Reichweite Überwachung des Energieverbrauchs Kostenkontrolle Multiuser

### Zusätzliche Optionen

Customizing	Weiss oder schwarz
Zubehör	Standfuss   Kabelhalterung



\*Angaben in mm